



figura / figure

401

przyłącza / ends
kształt / form

gwintowane / threaded
skośny / Y-type



ZAWÓR ZWROTNY



CHECK VALVE



materiał kadłuba <i>body material</i>	ciśnienie nominalne <i>nominal pressure</i>	średnica nominalna <i>nominal diameter</i>	max. temperatura <i>max. temperature</i>
B żeliwo sferoidalne <i>nodular cast iron</i>	B 10 bar	DN 25-80	100°C

CECHY / FEATURES

- nieznaczne dławienie
- pełny przelot
- samoczyszczący
- cichy
- możliwość poziomej i pionowej instalacji
- *very slight pressure drop*
- *fill bore*
- *self cleaning*
- *silent*
- *horizontal and vertical installation*

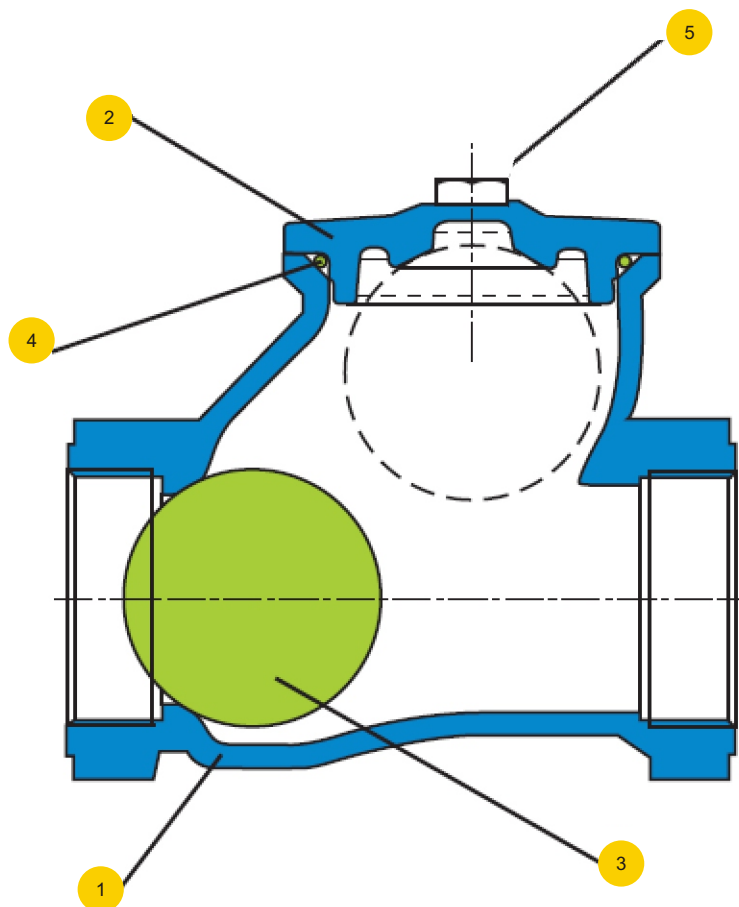
ZASTOSOWANIE / APPLICATION

- ciężkie, gęste i lepkie cieczki
- brudna woda
- *heavy, thick and viscous fluids*
- *dirty water*



figura / figure

401

przyłącza / ends
kształt / formgwintowane / threaded
skośny / Y-type**MATERIAŁY / MATERIALS**

	materiał kadłuba / body material	B
	wykonanie / type	55
1	kadłub / body	EN- GJS- 400-15 JS 1030
2	pokrywa / cover	EN- GJS- 400-15 JS 1030
3	kula / ball	aluminium pokryte NBR aluminium NBR covered
4	pierścień / O - ring	NBR
5	śruba / bolt	AISI 304
	max. temperatura / max. temperature	100°C

* na zapytanie/ on request max. temperatura/ max. temperature 120°C

Zastrzega się prawo do zmian konstrukcyjnych / Data given can be changed without notice.

Wydanie/ Edition 04/2009



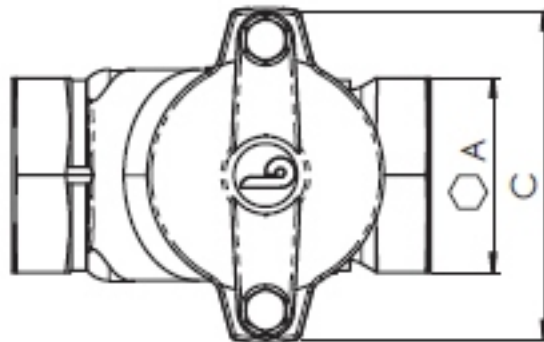
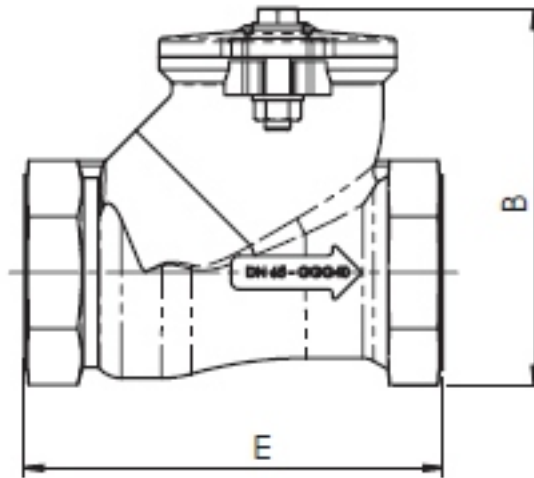
figura / figure

401

przyłącza / ends
kształt / form

gwintowane / threaded
skośny / Y-type

WYMIARY / DIMENSIONS




DN	A	B	C	E	Kvs	
mm	mm					kg
25	48	100	101	118	-	1,5
32	50	107	105	135	24	2,0
40	60	112	120	142	54	2,7
50	70	140	132	175	70	3,5
65	90	170	157	195	115	5,0
80	105	197	180	238	185	7,6

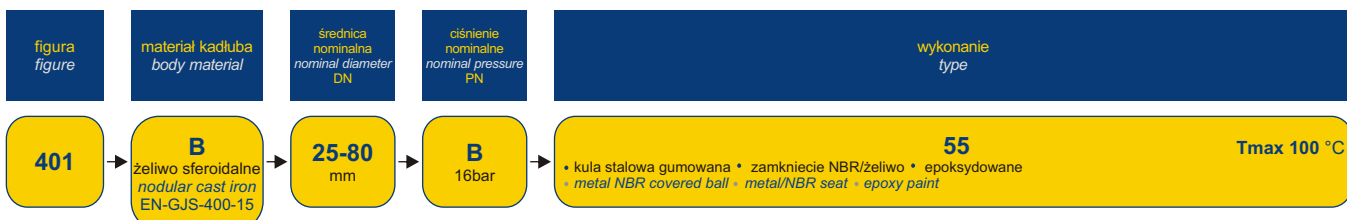


figura / figure

401

przyłącza / ends
kształt / formgwintowane / threaded
skośny / Y-type

WYKONANIA / TYPES



ZAMAWIANIE / ORDERING

Uprasza się o zamawianie produktu wg indeksu / To place an order please use our product number (index)

